



Территориальный орган Федеральной  
службы государственной статистики  
по Республике Татарстан

# Оперативные данные по индексу потребительских цен



за июнь 2023 года



Территориальный орган  
Федеральной службы  
государственной статистики  
по Республике Татарстан

# Оперативные данные по ИПЦ

за июнь 2023 года

- 01 Индексы потребительских цен
- 02 Индексы цен на отдельные группы и виды продовольственных товаров
- 03 Индексы цен на отдельные группы непродовольственных товаров
- 04 Индексы цен и тарифов на услуги

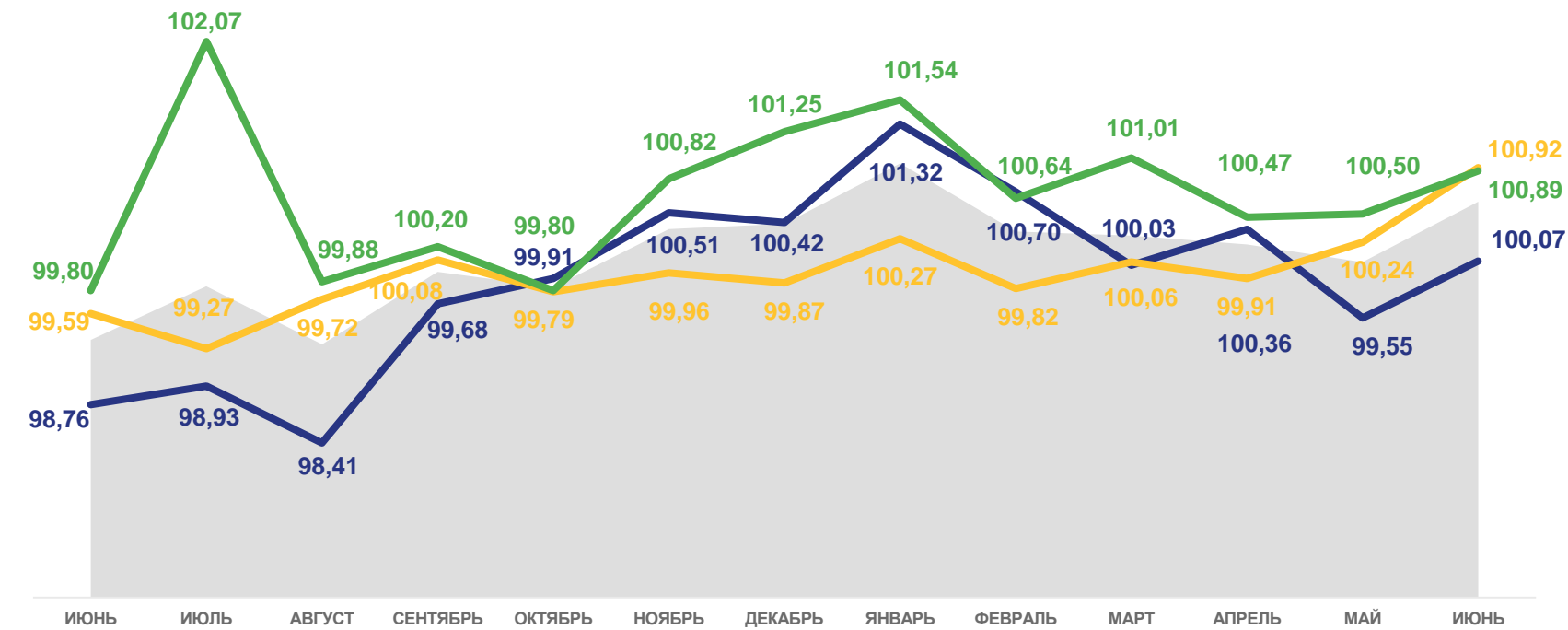




# ИНДЕКСЫ ПОТРЕБИТЕЛЬСКИХ ЦЕН

ИЮНЬ 2023 ГОДА В % К ПРЕДЫДУЩЕМУ МЕСЯЦУ

	<b>100,61</b>
ИПЦ	
	<b>100,07</b>
Продовольственные товары	
	<b>100,92</b>
Непродовольственные товары	
	<b>100,89</b>
Услуги	



2022

2023



Индекс потребительских цен



Услуги



Непродовольственные товары



Продовольственные товары





# ИНДЕКСЫ ПОТРЕБИТЕЛЬСКИХ ЦЕН

ИЮНЬ 2023 ГОДА В % К СООТВЕТСТВУЮЩЕМУ МЕСЯЦУ ПРЕДЫДУЩЕГО ГОДА



ипц

**102,21**



Продовольственные товары

**99,85**



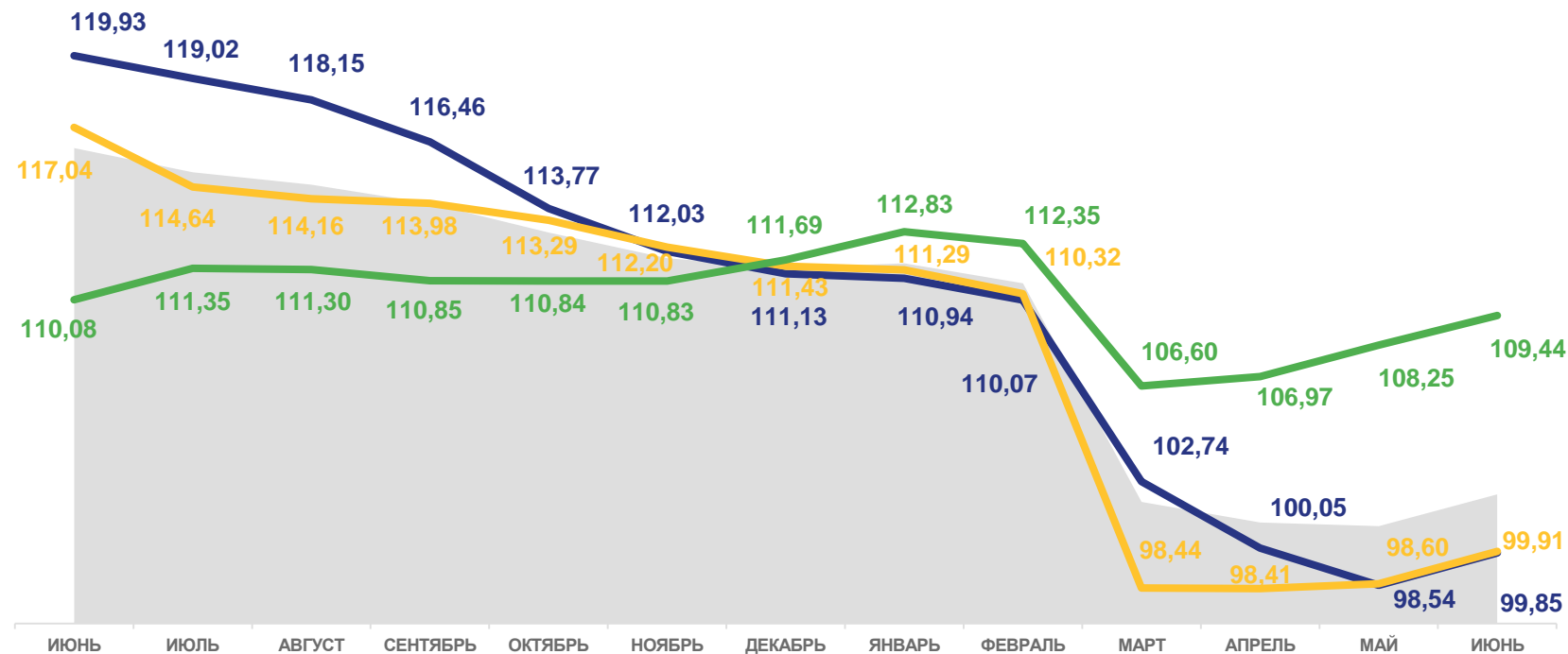
Непродовольственные товары

**99,91**



Услуги

**109,44**



2022

2023



Услуги



Продовольственные товары



Индекс потребительских цен



Непродовольственные товары





# ИНДЕКСЫ ПОТРЕБИТЕЛЬСКИХ ЦЕН

ИЮНЬ 2023 ГОДА В % К ДЕКАБРЮ ПРЕДЫДУЩЕГО ГОДА



ИПЦ

102,50



Продовольственные товары

102,04



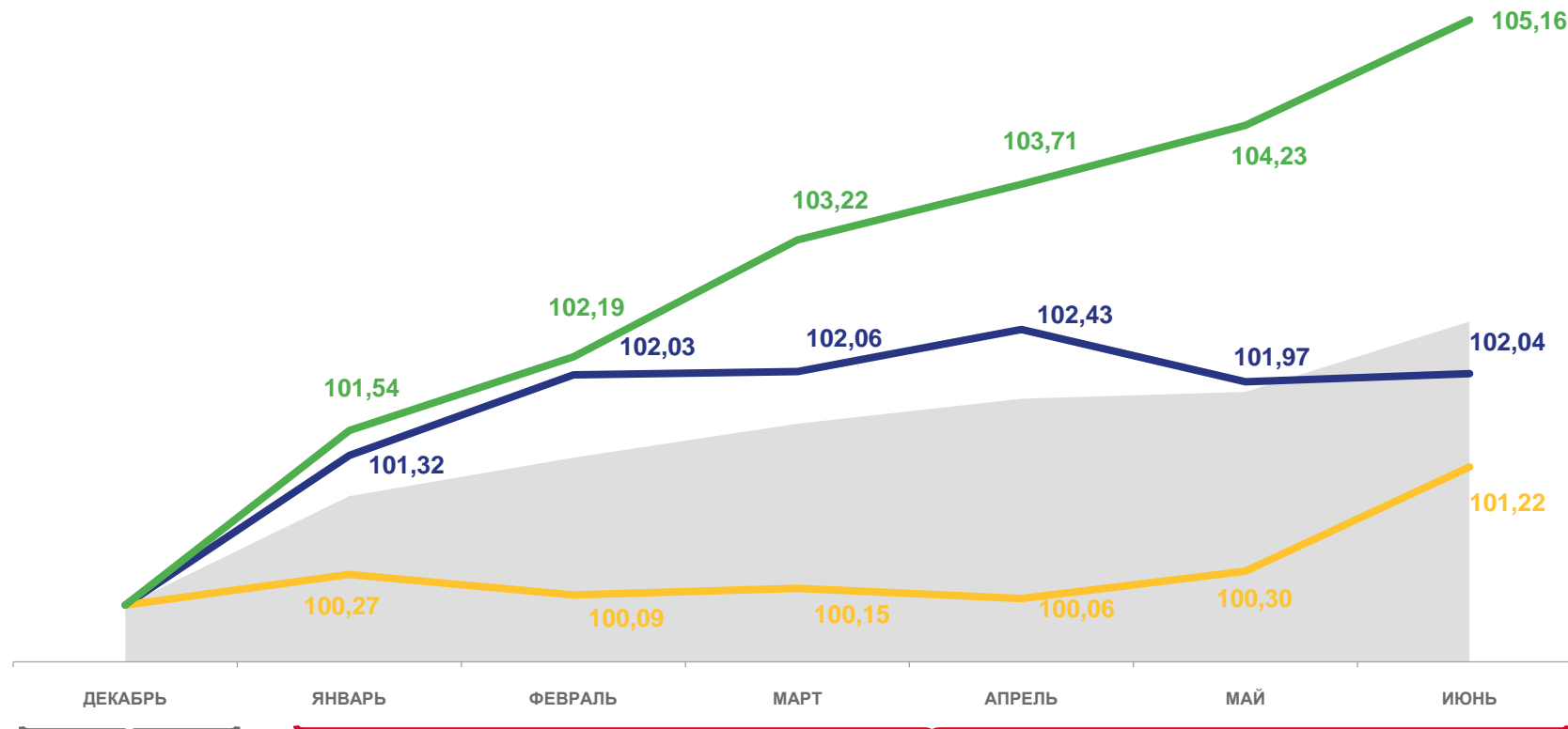
Непродовольственные товары

101,22



Услуги

105,16



2022

2023



Индекс потребительских цен



Услуги



Непродовольственные товары



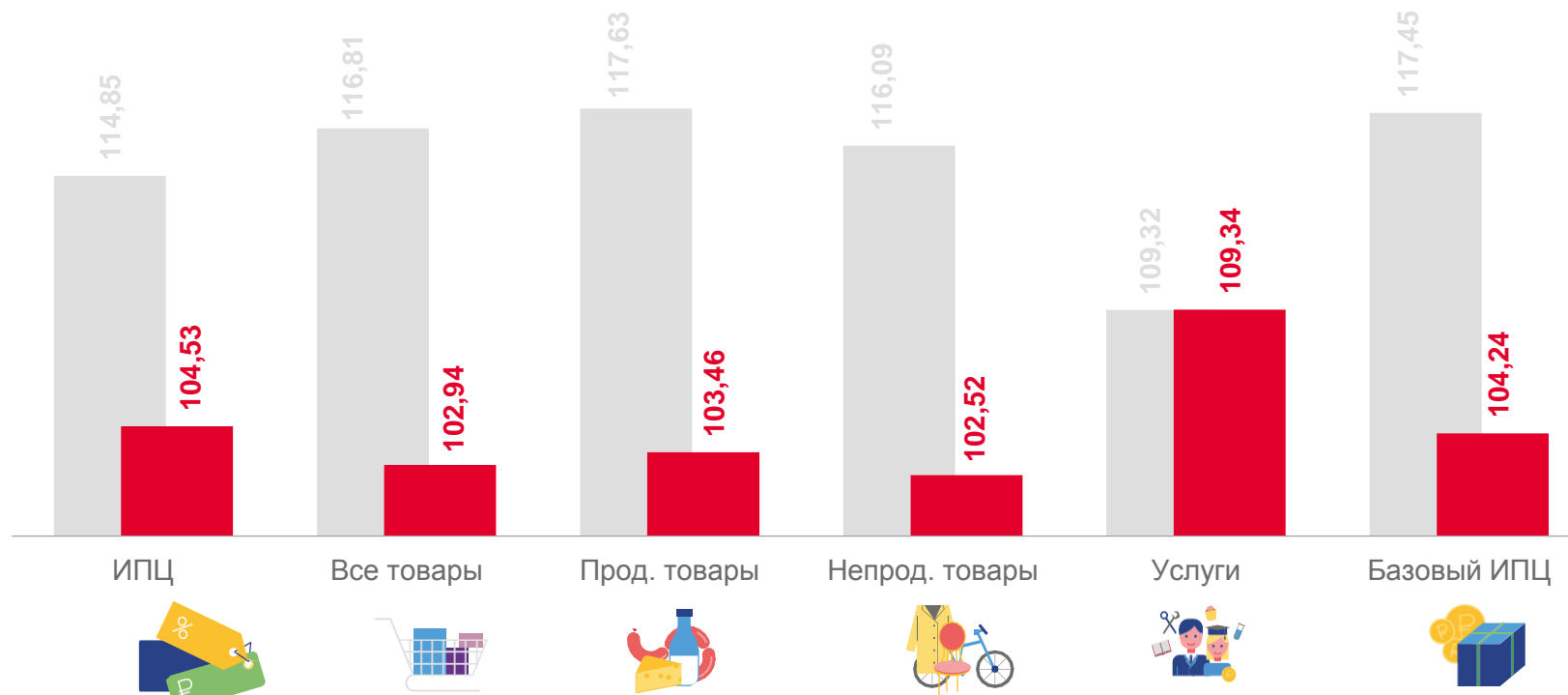
Продовольственные товары





# ИНДЕКСЫ ПОТРЕБИТЕЛЬСКИХ ЦЕН

ЯНВАРЬ-ИЮНЬ 2023 ГОДА В % К СООТВЕТСТВУЮЩЕМУ ПЕРИОДУ ПРЕДЫДУЩЕГО ГОДА



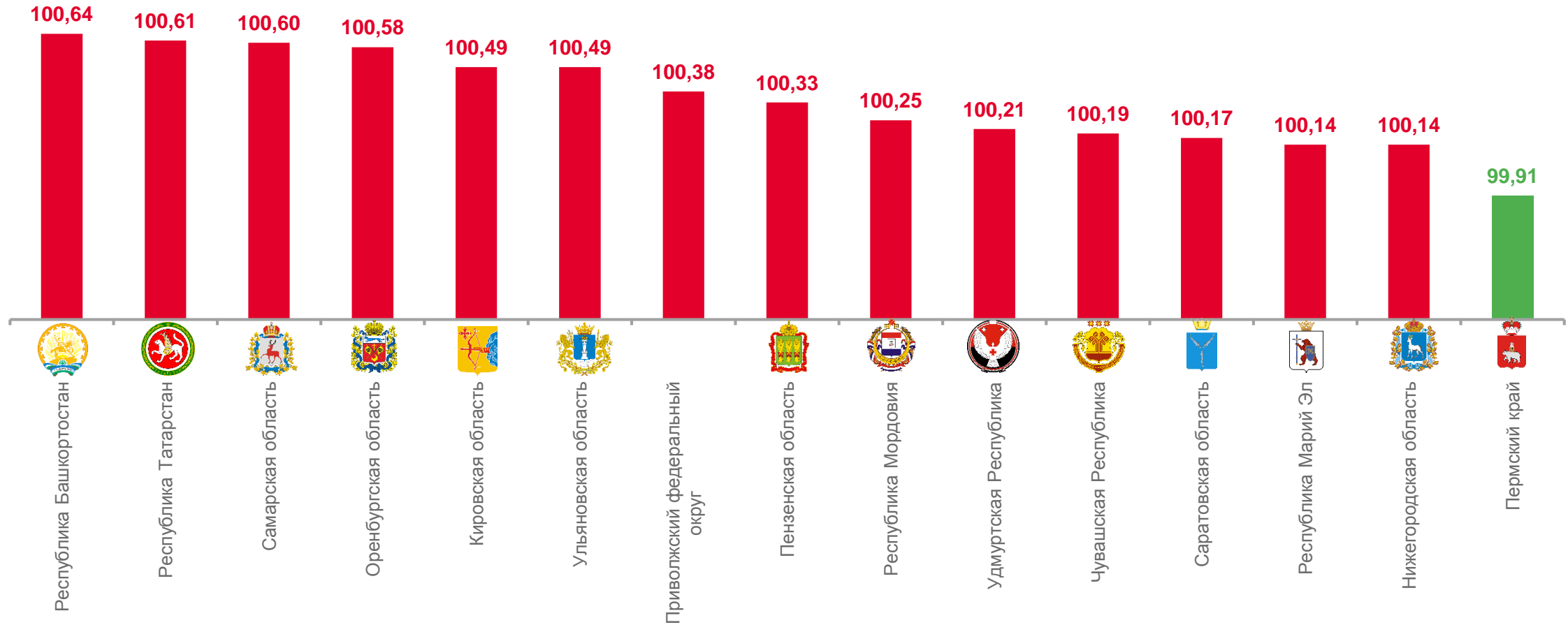
■ январь-июнь 2022г. к январю-июню 2021г.

■ январь-июнь 2023г. к январю-июню 2022г.



# ИНДЕКСЫ ПОТРЕБИТЕЛЬСКИХ ЦЕН ПО РЕГИОНАМ ПФО

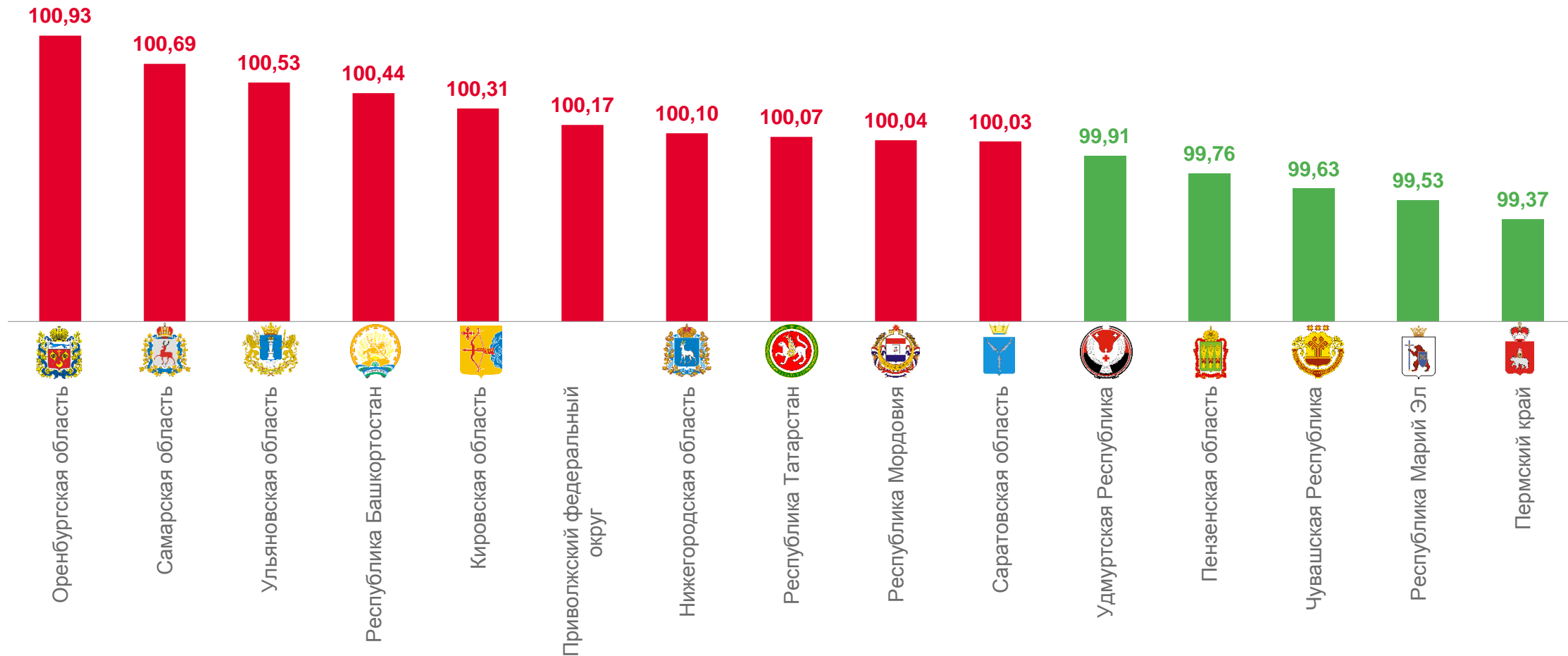
ИЮНЬ 2023 ГОДА В % К ПРЕДЫДУЩЕМУ МЕСЯЦУ





# ИНДЕКСЫ ПОТРЕБИТЕЛЬСКИХ ЦЕН НА ПРОДОВОЛЬСТВЕННЫЕ ТОВАРЫ

ИЮНЬ 2023 ГОДА В % К ПРЕДЫДУЩЕМУ МЕСЯЦУ





# ИНДЕКСЫ ЦЕН НА ОТДЕЛЬНЫЕ ГРУППЫ И ВИДЫ ПРОДОВОЛЬСТВЕННЫХ ТОВАРОВ

ИЮНЬ 2023 ГОДА В % К ПРЕДЫДУЩЕМУ МЕСЯЦУ

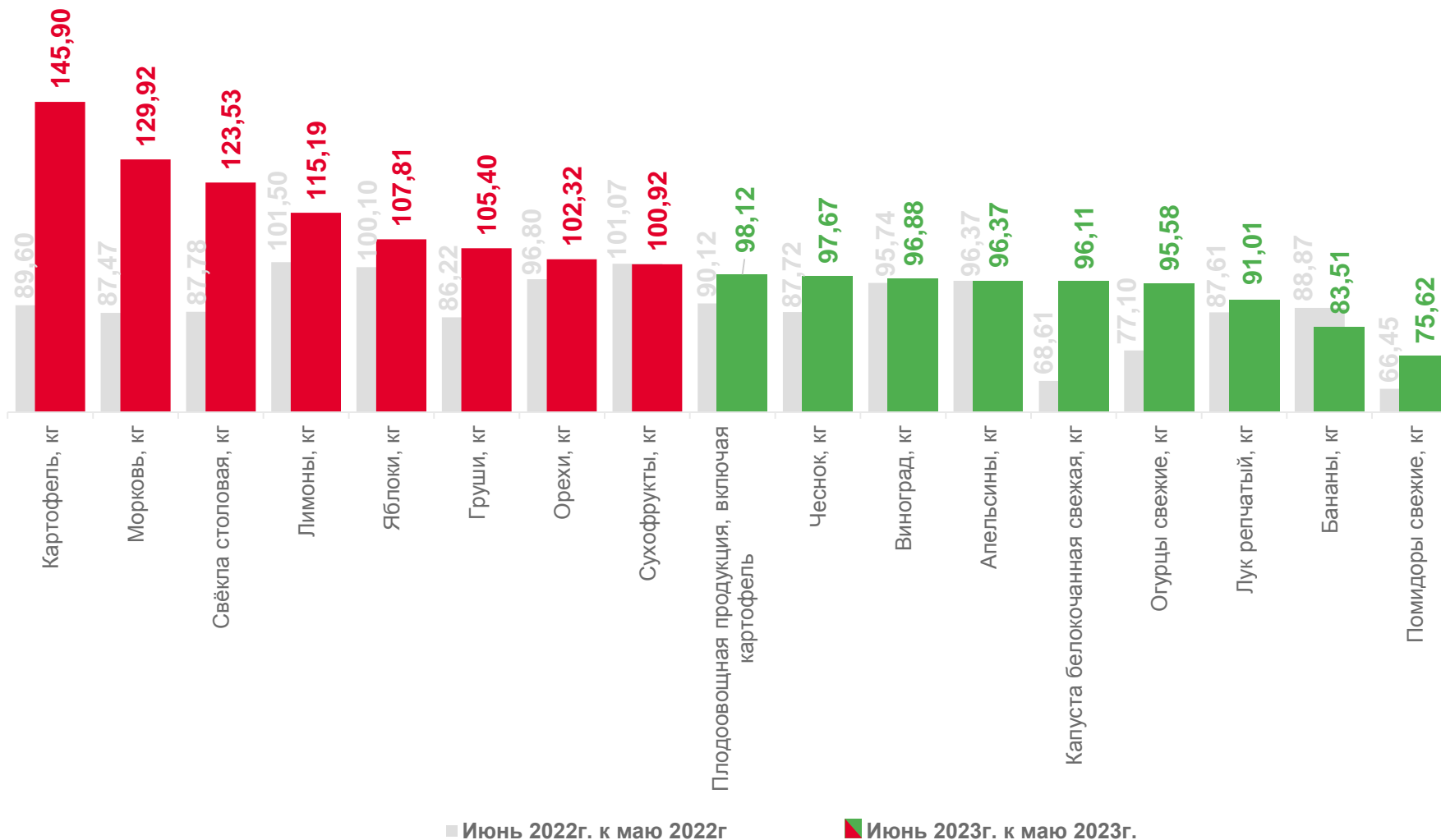




# ИНДЕКСЫ ЦЕН НА ПЛОДОВООЩНУЮ ПРОДУКЦИЮ

ИЮНЬ 2023 ГОДА В % К ПРЕДЫДУЩЕМУ МЕСЯЦУ

 <b>Фруитоовощная продукция</b> включая картофель	<b>98,12</b>
 <b>Помидоры свежие</b>	<b>75,62</b>
 <b>Бананы</b>	<b>83,51</b>
 <b>Лук репчатый</b>	<b>91,01</b>
 <b>Огурцы свежие</b>	<b>95,58</b>
 <b>Капуста белокочанная свежая</b>	<b>96,11</b>
 <b>Груши</b>	<b>105,40</b>
 <b>Яблоки</b>	<b>107,81</b>
 <b>Лимоны</b>	<b>115,19</b>
 <b>Свёкла столовая</b>	<b>123,53</b>
 <b>Морковь</b>	<b>129,92</b>
 <b>Картофель</b>	<b>145,90</b>





# СРЕДНИЕ ЦЕНЫ НА ПЛОДООВОЩНУЮ ПРОДУКЦИЮ

В ИЮНЕ 2023 г.

Лимоны   **176,92** ₹

Лимоны

Лук репчатый   **61,23** ₹

Лук репчатый

Чеснок   **248,35** ₹

Чеснок

Капуста белокочанная   **52,37** ₹

Капуста белокочанная

Морковь   **63,75** ₹

Морковь

Картофель   **42,14** ₹

Картофель

Свёкла столовая   **46,98** ₹

Свёкла столовая

Яблоки   **101,53** ₹

Яблоки

Апельсины   **105,41** ₹

Апельсины

Бананы   **101,02** ₹

Бананы

Виноград   **252,47** ₹

Виноград

Груши   **239,21** ₹

Груши

Орехи   **611,10** ₹

Орехи

Сухофрукты   **386,94** ₹

Сухофрукты

Помидоры свежие   **106,84** ₹

Помидоры свежие

Огурцы свежие   **100,37** ₹

Огурцы свежие





# ИНДЕКСЫ ЦЕН НА ОТДЕЛЬНЫЕ ГРУППЫ НЕПРОДОВОЛЬСТВЕННЫХ ТОВАРОВ

ИЮНЬ 2023 ГОДА В % К ПРЕДЫДУЩЕМУ МЕСЯЦУ



Непродовольственные товары

**100,92**



Телерадиотовары

**98,37**



Обувь кожаная, текстильная и комбинированная

**99,81**



Строительные материалы

**100,92**



Табачные изделия

**101,01**



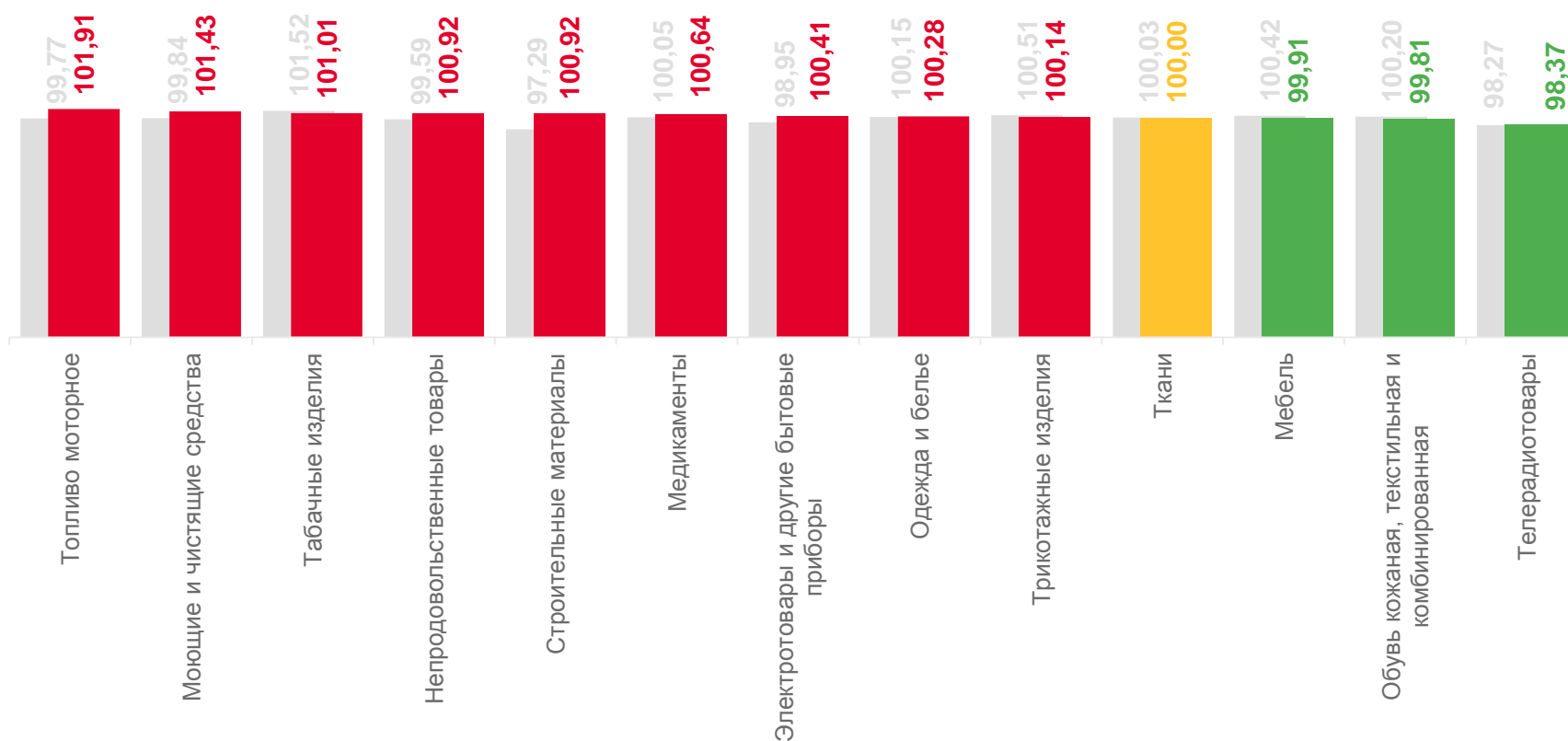
Моющие и чистящие средства

**101,43**



Топливо моторное

**101,91**



■ Июнь 2022г. к маю 2022г.

■ Июнь 2023г. к маю 2023г.





# ИНДЕКСЫ ЦЕН НА ТОПЛИВО МОТОРНОЕ

ИЮНЬ 2023 ГОДА В % К ПРЕДЫДУЩЕМУ МЕСЯЦУ



Топливо моторное

**101,91**



Дизельное топливо

**100,73**



Бензин автомобильный марки АИ-95

**101,59**



Бензин автомобильный марки АИ-98 и выше

**101,67**



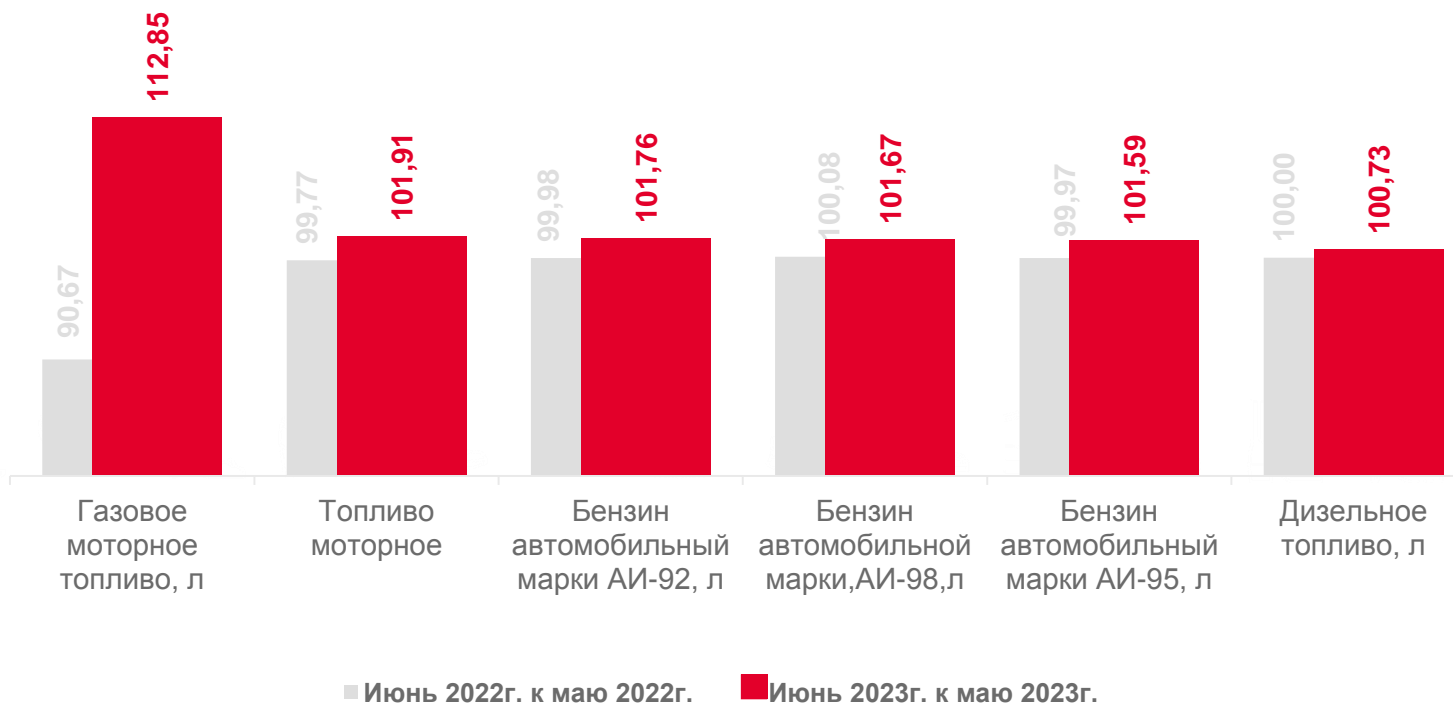
Бензин автомобильный марки АИ-92

**101,76**



Газовое моторное топливо

**112,85**



СРЕДНИЕ ЦЕНЫ  
НА ТОПЛИВО  
МОТОРНОЕ

▲ **23,52** ₪

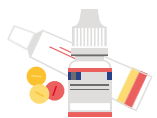
▲ **47,10** ₪

▲ **62,64** ₪

▲ **50,99** ₪

▲ **55,09** ₪





# ИНДЕКСЫ ЦЕН НА МЕДИКАМЕНТЫ

ИЮНЬ 2023 ГОДА В % К ПРЕДЫДУЩЕМУ МЕСЯЦУ



Медикаменты **100,64**

АЦЦ, 600мг, 10 табл **98,50**

Амоксицилин с клавуановой кислотой, 500мг+125мг, 10 табл **98,66**

Ксарелто, 20 мг, 10 таблеток **100,19**

Глицин, 100 мг, 50 таблеток **100,20**

Перекись водорода, 3%, 100 мл **100,84**

ЖНВЛП **100,99**

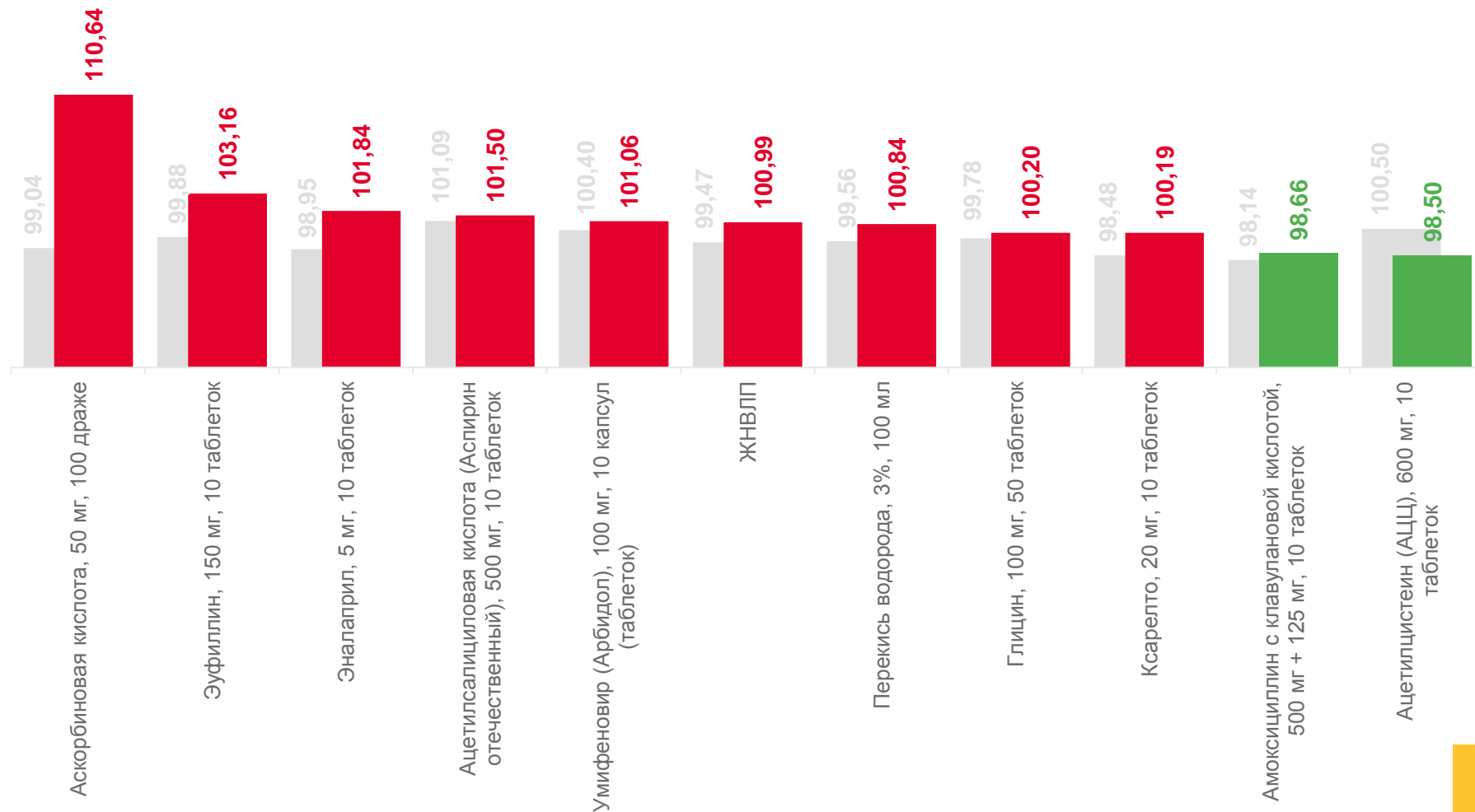
Арбидол, 10 капсул **101,06**

Аспирин отечественный, 500 мг **101,50**

Эналаприл, 5 мг, 10 табл **101,84**

Эуфиллин, 150 мг, 10 табл **103,16**

Аскорбиновая кислота, 50 мг, 100 драже **110,64**



■ Июнь 2022г. к маю 2022г.

■ Июнь 2023г. к маю 2023г.





# ИНДЕКСЫ ЦЕН И ТАРИФОВ НА УСЛУГИ

ИЮНЬ 2023 ГОДА В % К ПРЕДЫДУЩЕМУ МЕСЯЦУ



Услуги

100,89



Страхования

97,04



Физической культуры и спорта

99,07



Телекоммуникационные

100,27



Медицинские

100,57



Пассажирского транспорта

101,68



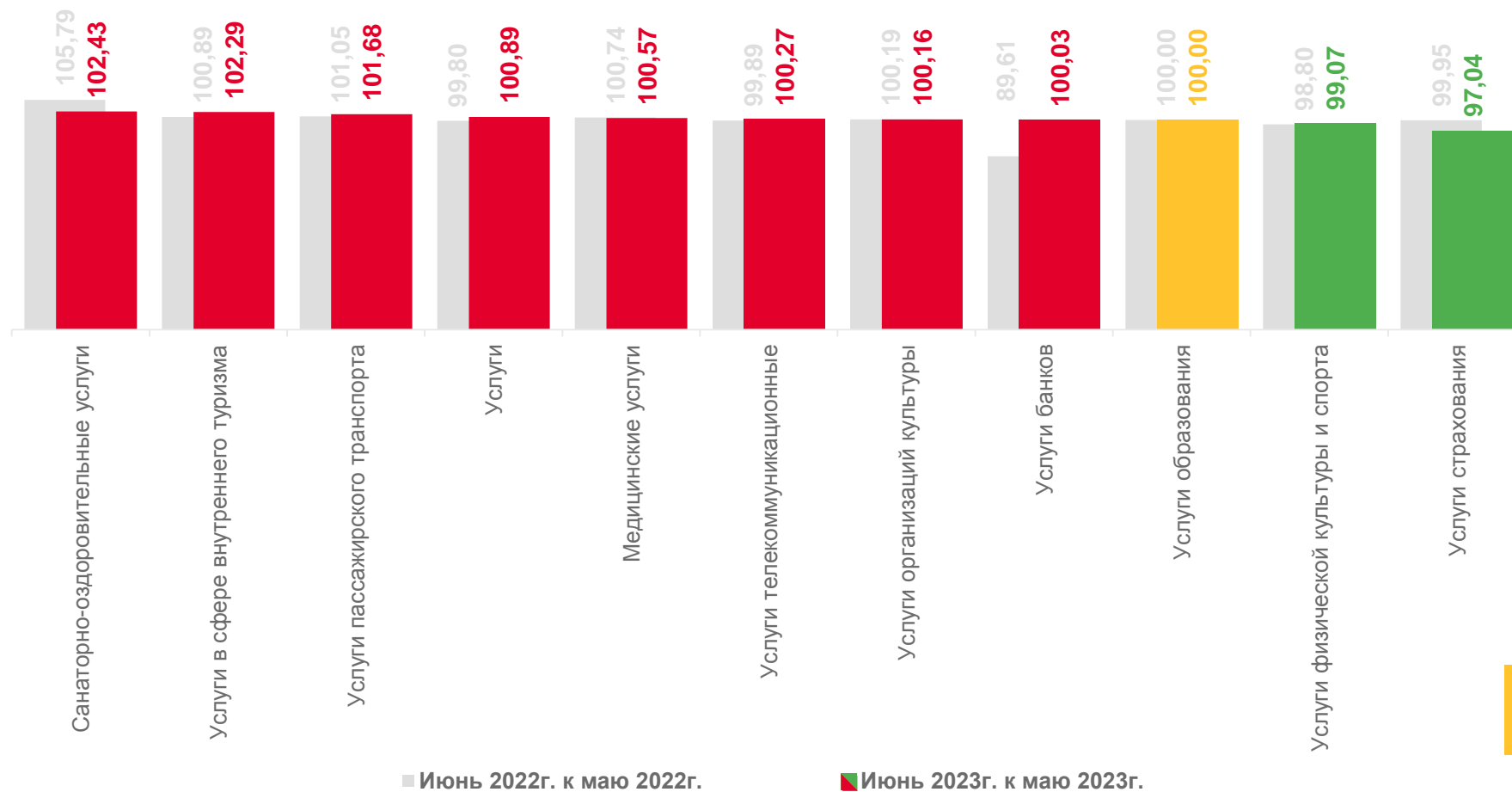
Внутреннего туризма

102,29



Санаторно-оздоровительные

102,43





# ИНДЕКСЫ ЦЕН И ТАРИФОВ НА УСЛУГИ

ИЮНЬ 2023 ГОДА В % К ДЕКАБРЮ ПРЕДЫДУЩЕГО ГОДА



Услуги

105,16



Страхования

96,22



Телекоммуникационные

100,26



Физической культуры и спорта

100,46



Внутреннего туризма

111,27



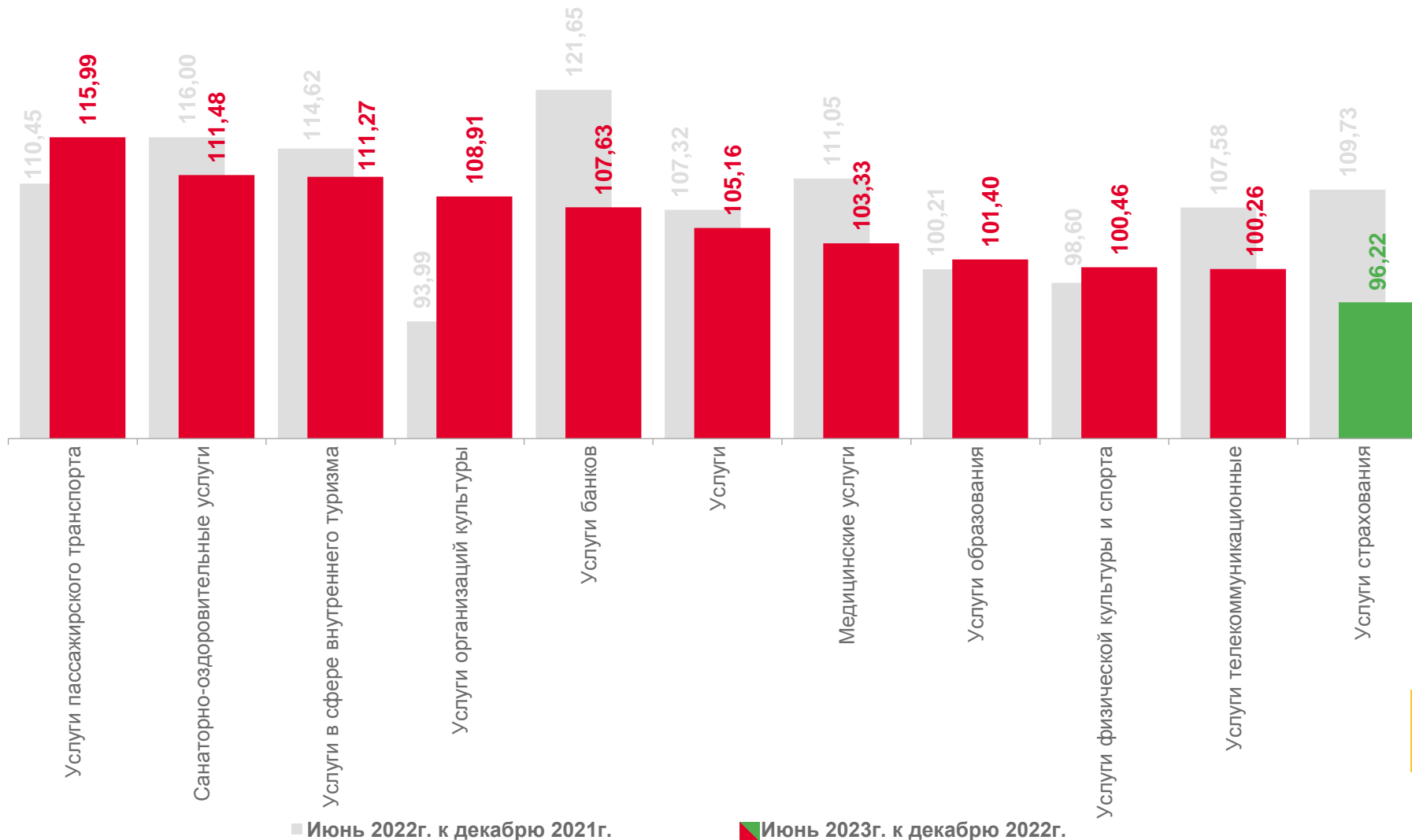
Санаторно-оздоровительные

111,48



Пассажирского транспорта

115,99



■ Июнь 2022г. к декабрю 2021г.

■ Июнь 2023г. к декабрю 2022г.

